

FICHE TECHNIQUE MONTMARTRE n°3

V23.01 21/12/2023








Versions, Dimensions et Fixations



N°3

Dimensions des filetages / Pas du gaz	N°3
Fixation PORTEE : étoile / carré pour embout fileté diamètre Ø :	20/27 (3/4" G)
Fixation SUSPENDUE : à l'aide d'un embout fileté en acier galvanisé Ø :	15/21 (1/2" G)

Finitions disponibles et poids

	N°3
	Scx : 0.230
 Inox peint RAL au choix	6 kg
 Cuivre poli verni Pied Alu RAL 9005 – Option pied Bronze	7 kg
 Cuivre vieilli verni Pied Alu RAL 9005 – Option pied Bronze	7 kg
 Cuivre patiné rouge Pied Alu RAL 9005 – Option pied Bronze	7 kg
 Laiton poli jaune Pied Alu RAL 9005 – Option pied Bronze	7 kg
 Laiton vieilli verni Pied Alu RAL 9005 – Option pied Bronze	7 kg
 Laiton patiné jaune Pied Alu RAL 9005 – Option pied Bronze	7 kg

Vitrage et indice de protection du luminaire

	N°3
Lanterne avec jeux vitrages	IP23
Bloc optique seul	IP66



FICHE TECHNIQUE MONTMARTRE n°3

V23.01 21/12/2023

Caractéristiques techniques – Installation et maintenance

	N°3
Classe électrique	1 ou 2
Optique disponible	Roulière / Piétonnière / Circulaire ...
Système de maintien d'ouverture	Tige de maintien en version supportée Câble de retenu en version suspendue
Accès aux appareillages	Direct
Remplacement des vitrages	Possible sans outils

Avantages et particularités de la lanterne Montmartre N°3



- Système de maintien du luminaire avec une tige de maintien en version supportée et un câble de retenu en version suspendue.
- Se référer à la fiche technique de notre produit Mini BULL pour plus d'information sur le bloc optique

